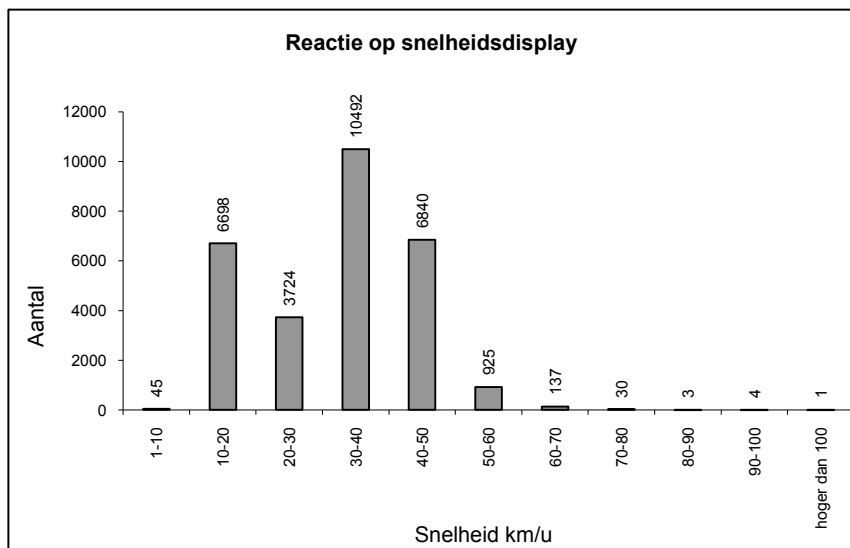
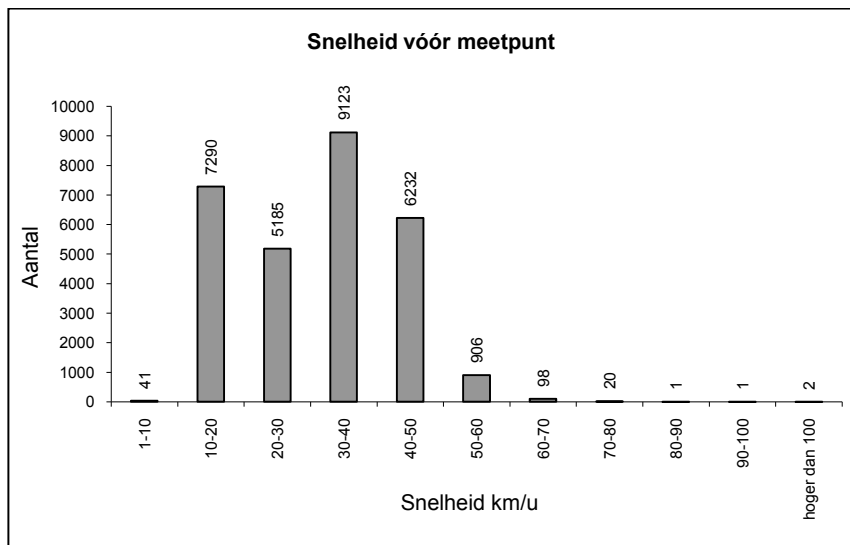


Klasse	Snelheid km/u	aantal begin-snelheid	aantal eind-snelheid
<=10	1-10	41	45
<=20	10-20	7290	6698
<=30	20-30	5185	3724
<=40	30-40	9123	10492
<=50	40-50	6232	6840
<=60	50-60	906	925
<=70	60-70	98	137
<=80	70-80	20	30
<=90	80-90	1	3
<=100	90-100	1	4
>100	hoger dan 100	2	1

Klasse	Snelheidsverschil km/u	aantal
<=-60	versnellen meer dan 60	0
<=-55	versnellen 55-60	0
<=-50	versnellen 50-55	0
<=-45	versnellen 45-50	3
<=-40	versnellen 40-45	5
<=-35	versnellen 35-40	29
<=-30	versnellen 30-35	75
<=-25	versnellen 25-30	192
<=-20	versnellen 20-25	506
<=-15	versnellen 15-20	1028
<=-10	versnellen 10-15	1822
<=-5	versnellen 5-10	2942
<=0	versnellen 0-5	5193
<=0	constant	7195
<=5	vertragen 0-5	6665
<=10	vertragen 5-10	1754
<=15	vertragen 10-15	683
<=20	vertragen 15-20	359
<=25	vertragen 20-25	221
<=30	vertragen 25-30	140
<=35	vertragen 30-35	60
<=40	vertragen 35-40	17
<=45	vertragen 40-45	9
<=50	vertragen 45-50	0
<=55	vertragen 50-55	1
<=60	vertragen 55-60	0
>60	vertragen meer dan 60	0



alle klassen

Import-bestand	Florastraat
Locatie/wegvak	Florastraat te Amsterdam
Gelegen tussen	Zandweg en Markt
Gemeten in richting van	Markt
Periode	24-09-2008 t/m 21-10-2008
Wettelijk toegestane snelheid	50 km/u
Ondergrens - bovengrens	- onbeperkt
Aantal metingen	28899
Aantal boven 50 km/u	1314
Percentage boven 50 km/u	5%
Gemiddelde snelheid algemeen	31,6 km/u
15% van de voertuigen rijdt sneller dan	44,0 km/u

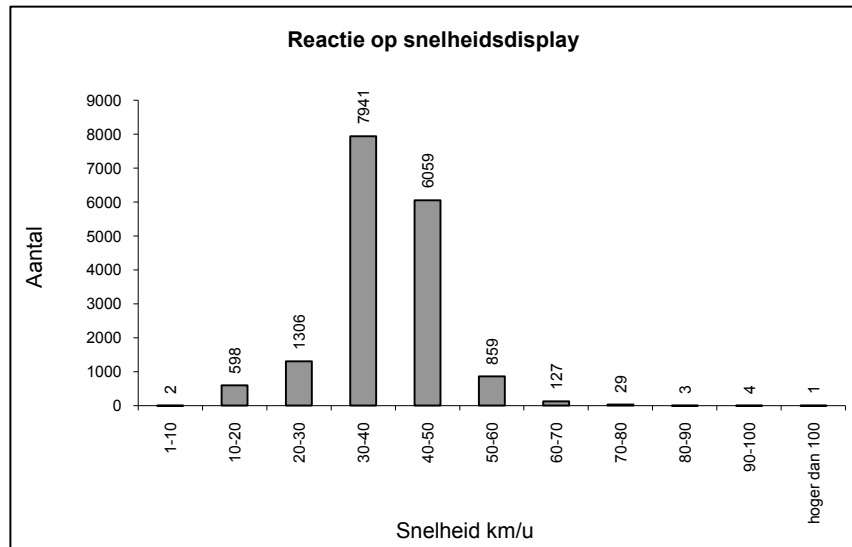
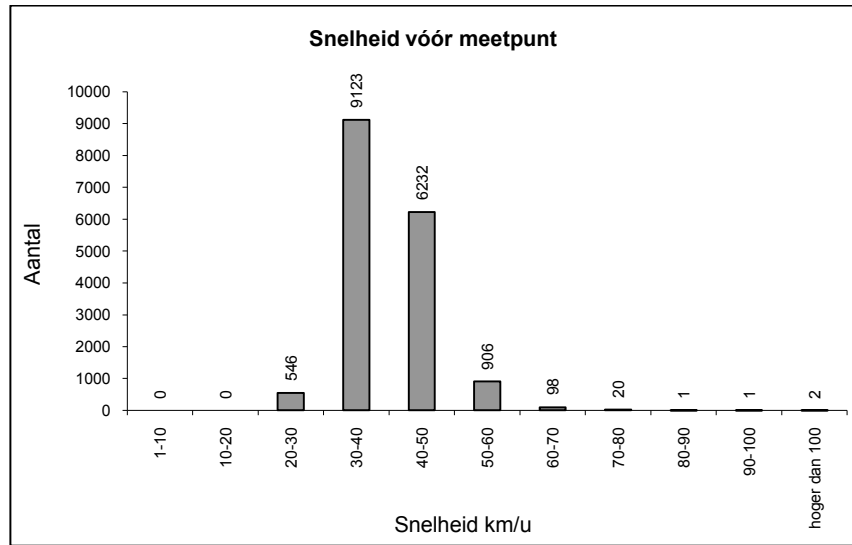
Invoel apparaat op snelheid	langzamer	sneller	constant
Aantal metingen	9909	11795	7195
Percentage t.o.v. totaal	34%	41%	25%
Gemiddelde snelheidsverandering km/u	5,6	7,6	-

Top 20 snelheden:

datum en tijd	km/u
18-okt-2008 19:31	106
04-okt-2008 22:00	105
02-okt-2008 00:36	93
11-okt-2008 05:41	82
26-sep-2008 22:25	77
18-okt-2008 08:49	76
11-okt-2008 13:39	76
11-okt-2008 22:33	75
09-okt-2008 16:47	75
02-okt-2008 06:09	75
28-sep-2008 21:12	75
10-okt-2008 19:05	74
10-okt-2008 22:32	74
27-sep-2008 15:20	74
25-sep-2008 19:18	74
19-okt-2008 12:13	73
18-okt-2008 20:11	73
18-okt-2008 20:36	72
18-okt-2008 21:21	71
14-okt-2008 12:12	71

Klasse	Snelheid km/u	aantal begin-snelheid	aantal eind-snelheid
<=10	1-10	0	2
<=20	10-20	0	598
<=30	20-30	546	1306
<=40	30-40	9123	7941
<=50	40-50	6232	6059
<=60	50-60	906	859
<=70	60-70	98	127
<=80	70-80	20	29
<=90	80-90	1	3
<=100	90-100	1	4
>100	hoger dan 100	2	1

Klasse	Snelheidsverschil km/u	aantal
<=-60	versnellen meer dan 60	0
<=-55	versnellen 55-60	0
<=-50	versnellen 50-55	0
<=-45	versnellen 45-50	0
<=-40	versnellen 40-45	0
<=-35	versnellen 35-40	2
<=-30	versnellen 30-35	1
<=-25	versnellen 25-30	13
<=-20	versnellen 20-25	43
<=-15	versnellen 15-20	167
<=-10	versnellen 10-15	508
<=-5	versnellen 5-10	1882
<=0	versnellen 0-5	3958
<=0	constant	2977
<=5	vertragen 0-5	4347
<=10	vertragen 5-10	1602
<=15	vertragen 10-15	631
<=20	vertragen 15-20	350
<=25	vertragen 20-25	221
<=30	vertragen 25-30	140
<=35	vertragen 30-35	60
<=40	vertragen 35-40	17
<=45	vertragen 40-45	9
<=50	vertragen 45-50	0
<=55	vertragen 50-55	1
<=60	vertragen 55-60	0
>60	vertragen meer dan 60	0



vanaf ondergrens

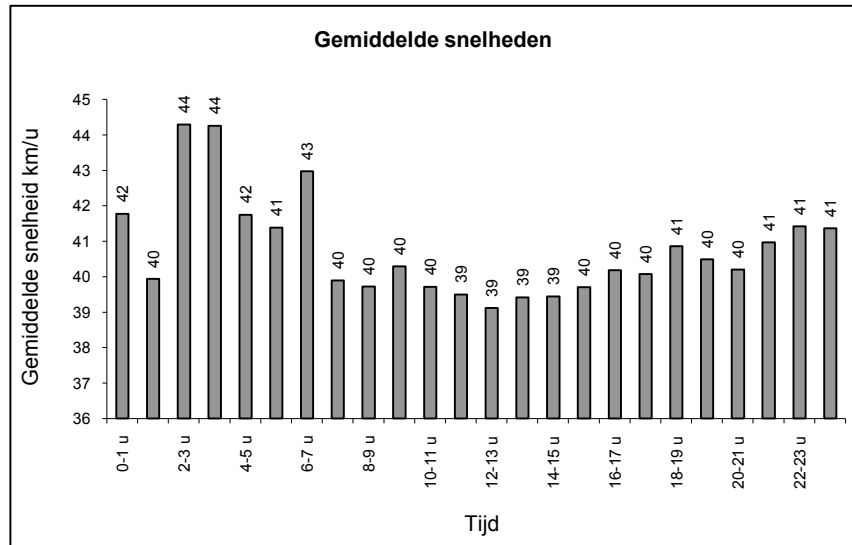
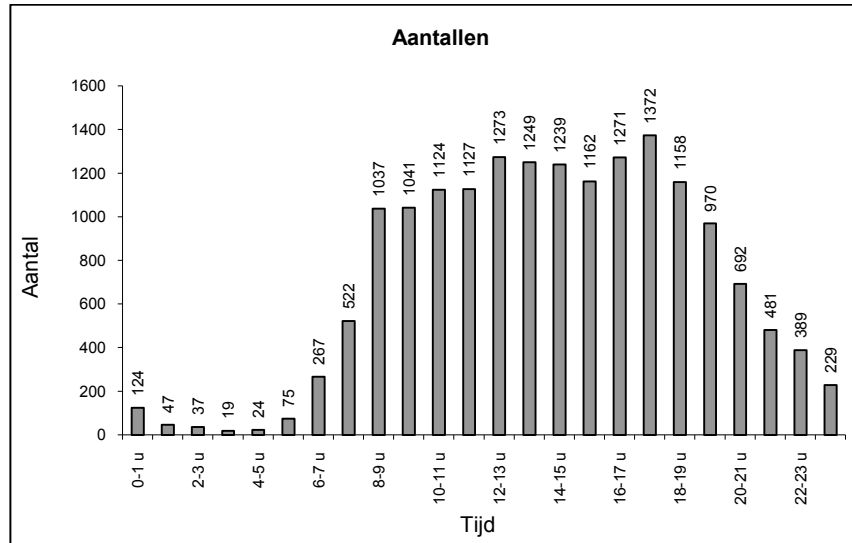
Import-bestand	02 - Florastraat Wormerland 24-9-
Locatie/wegvak	Florastraat te Amsterdam
Gelegen tussen	Zandweg en Markt
Gemeten in richting van	Markt
Periode	24-09-2008 t/m 21-10-2008
Wettelijk toegestane snelheid	50 km/u
Ondergrens - bovengrens	30 km/u onbeperkt
Aantal metingen	16929
Aantal boven 50 km/u	1314
Percentage boven 50 km/u	8%
Gemiddelde snelheid algemeen	40,1 km/u
15% van de voertuigen rijdt sneller dan	46,0 km/u

Invoel apparaat op snelheid	langzamer	sneller	constant
Aantal metingen	7378	6574	2977
Percentage t.o.v. totaal	44%	39%	18%
Gemiddelde snelheidsverandering km/u	6,8	4,8	-

Top 20 snelheden:

datum en tijd	km/u
18-okt-2008 19:31	106
04-okt-2008 22:00	105
02-okt-2008 00:36	93
11-okt-2008 05:41	82
26-sep-2008 22:25	77
18-okt-2008 08:49	76
11-okt-2008 13:39	76
11-okt-2008 22:33	75
09-okt-2008 16:47	75
02-okt-2008 06:09	75
28-sep-2008 21:12	75
10-okt-2008 19:05	74
10-okt-2008 22:32	74
27-sep-2008 15:20	74
25-sep-2008 19:18	74
19-okt-2008 12:13	73
18-okt-2008 20:11	73
18-okt-2008 20:36	72
18-okt-2008 21:21	71
14-okt-2008 12:12	71

Tijd	Tijd	aantal	gemidd. snelheid (km/u)
0	0-1 u	124	42
1	1-2 u	47	40
2	2-3 u	37	44
3	3-4 u	19	44
4	4-5 u	24	42
5	5-6 u	75	41
6	6-7 u	267	43
7	7-8 u	522	40
8	8-9 u	1037	40
9	9-10 u	1041	40
10	10-11 u	1124	40
11	11-12 u	1127	39
12	12-13 u	1273	39
13	13-14 u	1249	39
14	14-15 u	1239	39
15	15-16 u	1162	40
16	16-17 u	1271	40
17	17-18 u	1372	40
18	18-19 u	1158	41
19	19-20 u	970	40
20	20-21 u	692	40
21	21-22 u	481	41
22	22-23 u	389	41
23	23-24 u	229	41
Etmaal	Etmaal	16929	40,1



aantal en snelheid vanaf ondergrens

Import-bestand	02 - Florastraat Wormerland 24-9-
Locatie/wegvak	Florastraat te Amsterdam
Gelegen tussen	Zandweg en Markt
Gemeten in richting van	Markt
Periode	24-09-2008 t/m 21-10-2008
Wettelijk toegestane snelheid	50 km/u
Ondergrens - bovengrens	30 km/u onbeperkt
Aantal metingen	16929
Aantal boven 50 km/u	1314
Percentage boven 50 km/u	8%
Gemiddelde snelheid algemeen	40,1 km/u
15% van de voertuigen rijdt sneller dan	46,0 km/u

Etmaal gemiddelden (uitsluitend hele dagen)

Dag	Gemiddeld aantal voertuigen
Maandag	1164
Dinsdag	918
Woensdag	896
Donderdag	1237
Vrijdag	1260
Zaterdag	1124
Zondag	626